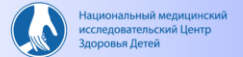




II Всероссийский Конгресс Детских Ревматологов

7-9 октября 2020 г.



ONLINE

Уважаемые участники!

Мы благодарим Вас за готовность принять участие в **Всероссийском конгрессе детских ревматологов, который пройдет 7-9 октября 2020 г. в формате онлайн.** предстоящем **II**

Для нас важно, чтобы Ваше участие в Конгрессе было комфортным и продуктивным, поэтому мы подготовили настоящую памятку с информацией важных организационно-технических аспектах участия.


РЕГИСТРАЦИЯ НА КОНГРЕСС

Участие в мероприятии для специалистов бесплатное.
Для участия Вам необходимо пройти регистрацию на сайте <https://aspirre.confreg.org/>

Нажмите на кнопку РЕГИСТРАЦИЯ на правой панели сайта. Вы попадете на страницу регистрации, где Вам нужно подтвердить Ваше согласие с Пользовательским соглашением, Договором оферты, а также согласие на обработку персональных данных.

Заполните открывшуюся форму регистрации.

В графе Категория участия выберите Участник.



ЛИЧНЫЙ КАБИНЕТ

После успешного завершения регистрации Вы попадете в Ваш Личный кабинет на сайте.

В Личном кабинете Вы сможете перейти на онлайн-трансляции мероприятия, посетить виртуальную выставку, еще раз ознакомиться с программой. Также в Личном кабинете после мероприятия будут размещены Ваши сертификаты.

ВХОД НА КОНГРЕСС

На главной странице в Вашем Личном кабинете Вы увидите экраны-кнопки для перехода на трансляцию.

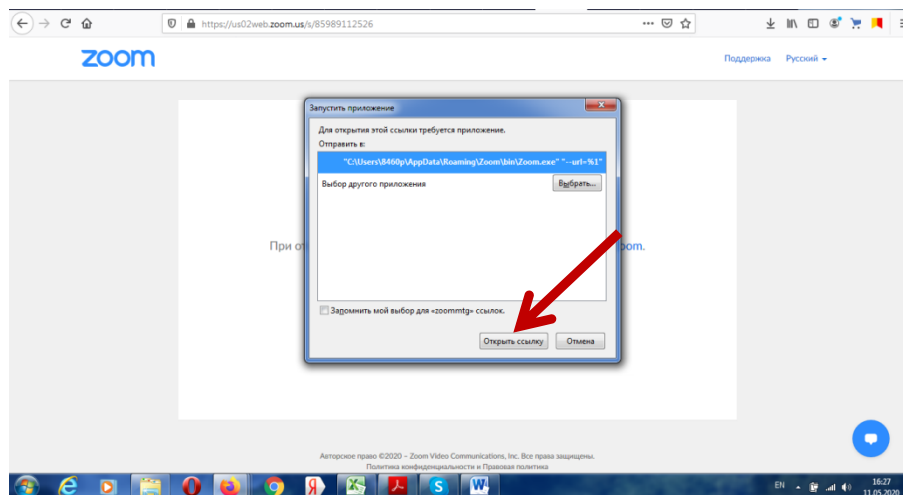
1. Для более удобного перехода к трансляциям мы рекомендуем заранее установить на Ваш компьютер приложение Zoom здесь <https://zoom.us/download> .

<https://aspirre.confreg.org/>



Если Вы этого не сделали, программа сама предложит Вам установить приложение на Ваш компьютер. Вам останется только подтвердить установку и открыть приложение.

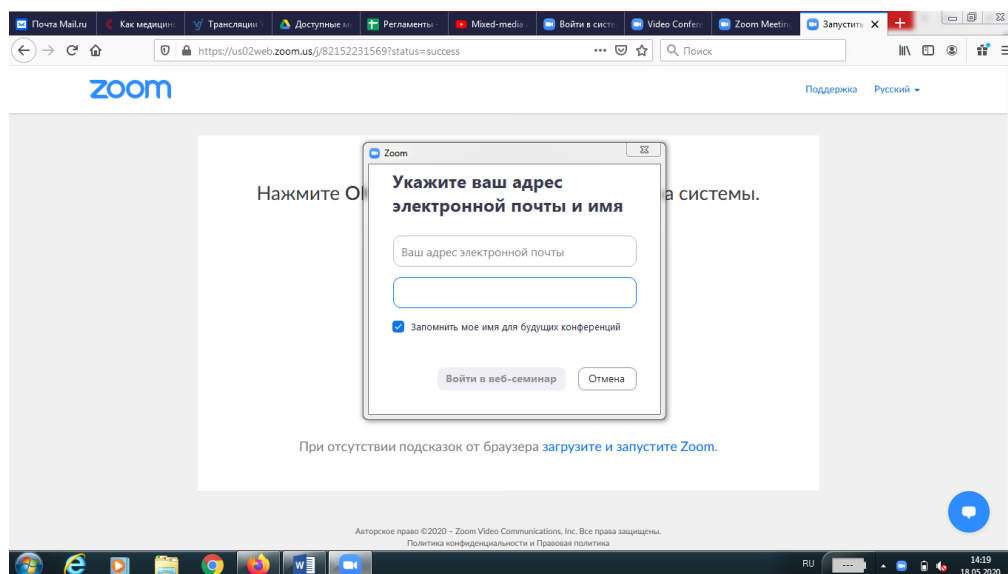
2. При нажатии на кнопку соответствующей секции Вы попадете на страницу открытия Zoom



3. Нажмите кнопку **Открыть ссылку** в нижней части диалогового окна.

4. Далее введите Ваши фамилию, имя и отчество, а также адрес электронной почты в появившемся окне.

ВАЖНО! Обязательно при каждом входе в виртуальный конференц-зал указывайте **адрес электронной почты**, который Вы вводили при регистрации на сайте конференции.



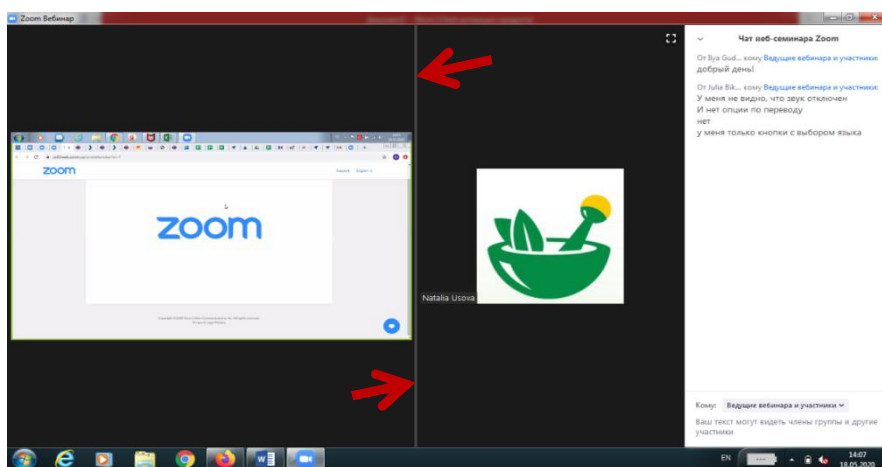
5. Нажмите на кнопку **Войти в веб-семинар**.



6. **ВАЖНО!** Не рекомендуется смотреть трансляцию через браузер (только через приложение Zoom), т.к. в этом случае возможны проблемы с отображением окон контроля присутствия и тестирований.

ОСНОВНОЙ ВИД

1. Во время докладов Вы сможете одновременно видеть докладчика – в окне справа – и его презентацию в окне слева.



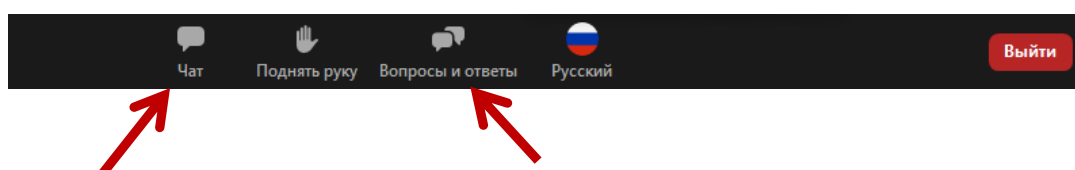
Части экрана разделены полосой, двигая которой Вы сможете регулировать размер видео докладчика и презентации.

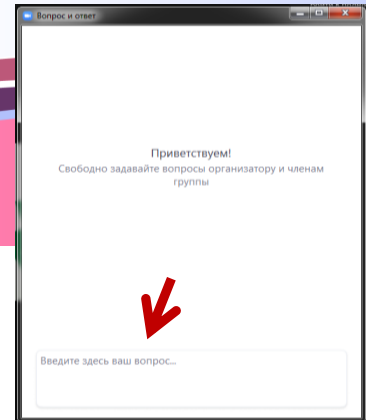
ЗВУК И ВИДЕО

1. Обращаем Ваше внимание, что звук и видео у участников по умолчанию отключены.
2. У участников нет возможности включить видео.

ОСНОВНЫЕ ИНСТРУМЕНТЫ

1. Основные инструменты, которыми Вы можете пользоваться для общения во время конференции, расположены на нижней панели.





2. Кнопка **Чат** дает возможность написать сообщение модератору, если у Вас возникли организационные или технические вопросы.

3. **Вопросы и ответы** – если Вы хотите задать вопрос докладчику, воспользуйтесь этой функцией и введите Ваш вопрос в появившемся окне.

ЗАВЕРШЕНИЕ СЕКЦИИ И ПЕРЕХОД В ДРУГОЙ ЗАЛ

Если Вы хотите перейти в другой зал, выйдите из текущей трансляции, нажав на красную кнопку **ВЫЙТИ** в правом нижнем углу экрана. Далее в Личном кабинете нажмите на экран того зала, куда Вы хотите войти.

БАЛЛЫ НМО

Программа мероприятия подана на рассмотрение в Совет НМО для присвоения кредитных баллов.

Для получения кредитов НМО участнику необходимо:

- присутствовать на образовательной части мероприятия не менее 360 минут;
- посещать секции в рамках мероприятия в соответствии с программой;
- отвечать на вопросы контроля присутствия.

Обращаем Ваше внимание, что получение баллов НМО возможно **ТОЛЬКО** в случае **индивидуального прохождения образовательной программы**

Для учета участников в течении образовательной части мероприятия будет проводиться контроль присутствия: через случайным образом выбранные временные интервалы на экране монитора будут появляться всплывающие окна в виде вопроса о присутствии. Всего запланировано появление 8 окон за два дня мероприятия. **Ответы на 6 вопросов из 8 будут** являться подтверждением присутствия на мероприятии и основанием для получения баллов НМО. Одновременно с этим системой будет произведен учет времени присутствия на мероприятии. Для получения баллов НМО необходимо присутствие **не менее 360 минут**.

Обращаем Ваше внимание, что получение баллов НМО возможно **ТОЛЬКО** в случае **индивидуального прохождения образовательной программы**.

**По всем вопросам, пожалуйста, обращайтесь
в Технический секретариат:**

Борсук Юлия Викторовна

Тел.: +7 (499) 390 34 38

E-mail: aspirre@confreg.org